

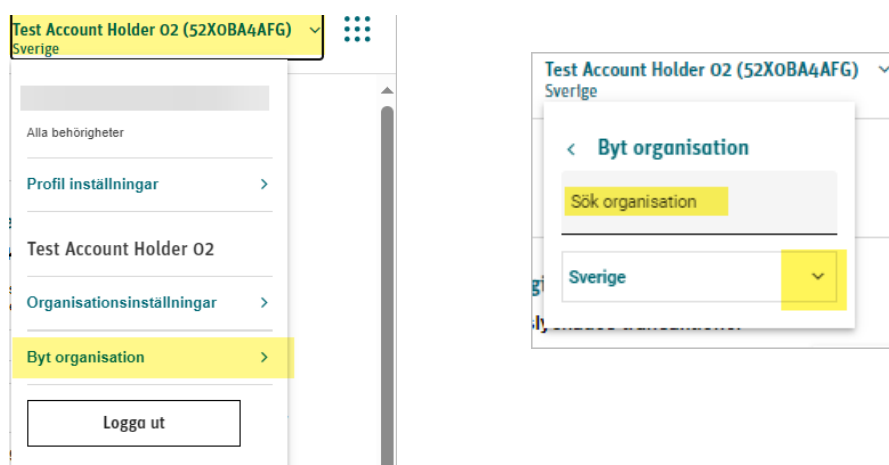
## Skapa fler konton och/eller byta utfärdandekonto

Denna instruktion beskriver dels hur du skapar fler underkonton och byter utfärdande konto om du har en anläggning godkänd för tilldelning av elcertifikat och/eller ursprungsgarantier.

Standardinställningarna är att dina certifikat utfärdas till respektive huvudkonto. Om du inte vill att certifikaten ska utfärdas till ett Huvudkonto, kan du själv skapa ytterligare konton dit certifikaten ska utfärdas, men du måste då också byta utfärdandekonto. Flera konton kan till exempel behövas om du har fler anläggningar vars certifikat ska överföras till olika köpare.

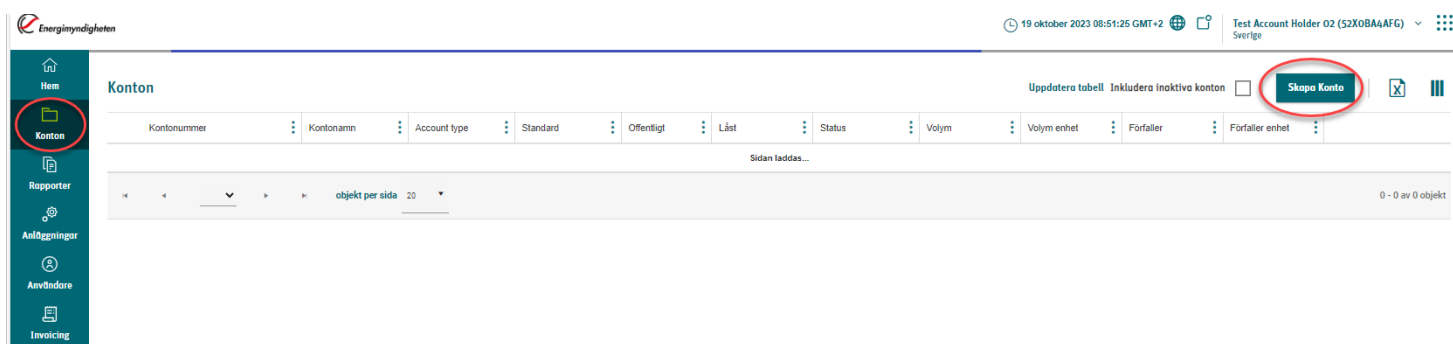
### Kontrollera att du är inloggad på rätt konto

Du kan logga in på andra konto som du har behörighet till genom att trycka på namnet på det kontot du nu är inloggad på. Välj sedan ”Byt organisation”. Sök upp kontot du vill logga in på via namn eller välj kontohavare i rullisten till höger om ”Sverige”.

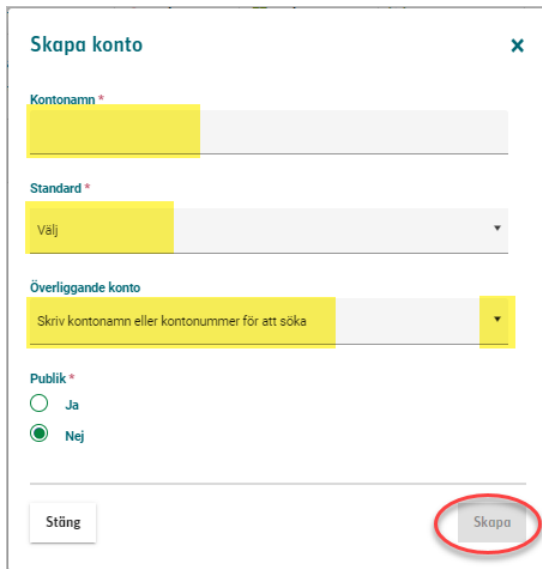


### Skapa konto

1. Klicka på menyraden ”konton”, här finner du alla dina nuvarande konton. Klicka på ”Skapa konto”



- Fyll i namn på det nya kontot. Välj vilken typ av certifikat som du vill att kontot ska avse (elcertifikat, UG eller EECS-UG) i rullisten ”standard”. Om du har fler konton är huvudkontot så kan du välja vilket konto du vill skapa ett underkonto på. Om du kryssar i ”Publikt” visas kontot för andra kontohavare som överför certifikat till ditt certifikatkonto. Ditt Huvudkonto är alltid ”Publikt”.



**Skapa konto** ✕

**Kontonamn \***

**Standard \***

Välj

**Överliggande konto**

Skriv kontonamn eller kontonummer för att söka

**Publik \***

Ja

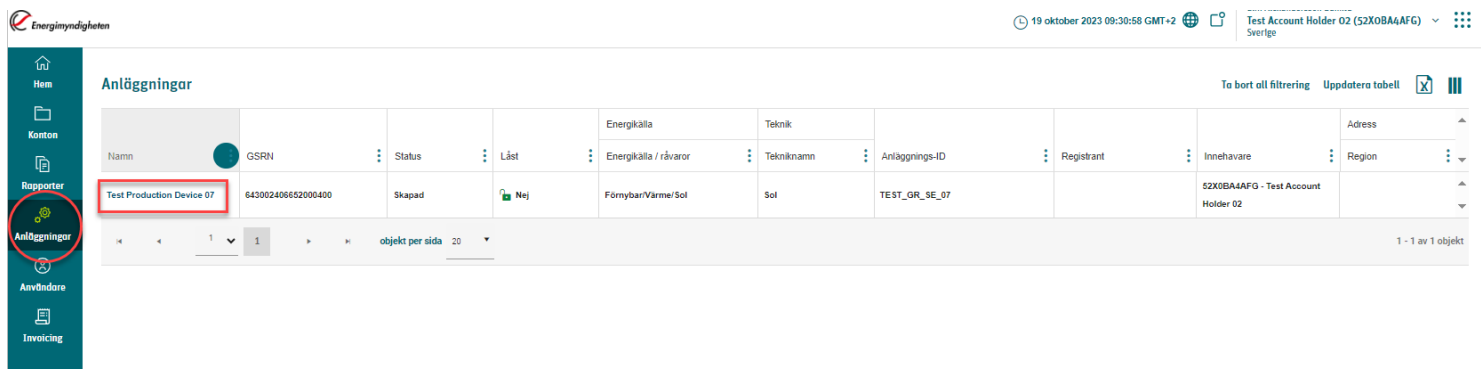
Nej

- Klicka på Skapa och bekräfta, klart!

### Byt utfärdandekonto

För att certifikaten ska utfärdas till kontot du precis skapade så måste du byta utfärdandekonto.

- Klicka på Anläggningar i menyraden till vänster. Klicka på namnet på den anläggning som du vill ändra utfärdandekonto för.



**Anläggningar**

Ta bort all filtrering Uppdatera tabell

Namn	GSRN	Status	Läst	Energikälla	Teknik	Anläggnings-ID	Registrant	Innehavare	Adress
				Energikälla / råvaror	Tekniknamn				Region
Test Production Device 07	643002406652000400	Skapad	Nej	Förnybar/Värme/Sol	Sol	TEST_GR_SE_07		52X0BA4AFG - Test Account Holder 02	

1 - 1 av 1 objekt

- Klicka på ”Licens” i den vågräta linjen

**Anläggningsdetaljer**  
**Test Production Device 07**  
**GSRN : 643002406652000400**  
**Status : Skapad**



3. Scrolla ner till "Innehav" och tryck på "Byt utfärdandekonto". Välj vilket konto du vill att certifikaten ska överföras till i rullisten vid "utfärdandekonto"



4. Välj vilket konto du vill att certifikaten ska överföras till i rullisten vid "utfärdandekonto". Tryck på "uppdatera utfärdandekonto".

