

# Användarhandledning E-kanalen

För projektyperna enskilt projekt och  
utlysning/programprojekt



## Uppdatering

2021-05-27

Allmänna uppdateringar

Justering kring Stimulanseffekt

Justering kring Lönekostnader

Justering kring "EG" ersätts med "EU"

## Innehåll

<b>1</b>	<b>Startsida</b>	<b>4</b>
<b>2</b>	<b>Ny ansökan</b>	<b>5</b>
2.1	Skriva ansökan	6
2.1.1	Fliken sökande	7
2.1.2	Fliken intressenter	9
2.1.3	Fliken projekt	12
2.1.4	Fliken kostnader	15
2.1.5	Fliken finansiering	17
2.1.6	Fliken bilagor	20
2.1.7	Fliken kontroll	21
2.1.8	Fliken insändning	22
<b>3</b>	<b>Påbörjade ansökningar</b>	<b>23</b>
<b>4</b>	<b>Skickade ansökningar</b>	<b>23</b>
<b>5</b>	<b>Pågående ärenden</b>	<b>24</b>
5.1	Startsida	24
5.2	Komplettering begärd	25
5.3	Rapportera	25
<b>6</b>	<b>Avslutade ärenden</b>	<b>26</b>
<b>7</b>	<b>Frågor?</b>	<b>26</b>

# 1 Startside

E-kanalens startside när du loggat in.

<p><b>Start</b></p> <ul style="list-style-type: none"><li>Ny ansökan</li><li>Påbörjade ansökningar</li><li>Skickade ansökningar</li><li>Pågående ärenden</li><li>Avslutade ärenden</li><li>Logga ut</li></ul> <p><b>Kontakta oss:</b></p> <p><b>Support:</b> Support angående ansökan ring 016-544 20 00 och fråga efter person som ansvarar för aktuell utlysning på hemsidan. Alt inom vilket område ansökan gäller.</p> <p><b>Övriga frågor</b> <a href="mailto:ekanal@energimyndigheten.se">ekanal@energimyndigheten.se</a></p> <p><b>Energikartläggningsstöd</b> <a href="mailto:energikartlaggning@energimyndigheten.se">energikartlaggning@energimyndigheten.se</a></p> <p><b>Teknisk support:</b> Telefontid: 08.00 - 16.00 (Ej helger, röda dagar eller vardagar mellan två helgdagar)</p> <p>Tel: 016-544 22 11</p> <p><b>Användarhandledningar</b></p> <ul style="list-style-type: none"><li><a href="#">Lathund</a></li><li><a href="#">Planeringsbidrag</a></li><li><a href="#">Energikartläggningsstöd</a></li></ul> <p>v.2.21.0.25931</p>	<h2>Välkommen</h2> <p><b>Energimyndighetens e-tjänster fungerar med följande webbläsare:</b></p> <p>Om du har en PC ska du använda Internet Explorer 11, Chrome 71 eller senare versioner av dessa. För Mac rekommenderar vi att du använder Safari.</p> <hr/> <h3>Ansökningar</h3> <p>Innan du börjar med din ansökan så bör du titta igenom Användarhandledningen "lathund" för att få eventuell hjälp.</p> <p>Denna del tillhandahåller funktionalitet för att skriva ansökningar av olika slag såsom t.ex. ansökan om forsknings- och utvecklingsstöd, ansökan om bidrag till kommunal energirådgivning. När ansökan sänts till Energimyndigheten återfinns du den under <b>Skickade ansökningar</b>.</p> <hr/> <h3>Skickade ansökningar</h3> <p>Här kan du se vilka ansökningar du skickat till myndigheten, men som ännu inte börjat behandlas. När ärendet blivit registrerat och tilldelat handläggare återfinns det under <b>Pågående ärenden</b>.</p> <hr/> <h3>Pågående ärenden</h3> <p>Här kan du se de ärenden som Energimyndigheten börjat bereda eller beslutat om. Varje ärende visas med status beredning alternativt beslut. Efter det att beslut fattats kan exempelvis lägesrapporter sändas via E-kanalen.</p> <hr/> <h3>Avslutade ärenden</h3> <p>Här kan du titta på historisk information. Nämligen på de ärenden du en gång påbörjat hos Energimyndigheten och som numera är avslutade.</p> <hr/> <h3>Insändningssidan</h3> <p>När du är klar med din ansökan skickar Du den elektroniskt till myndigheten genom att klicka på knappen [Sänd in]. <i>Ansökan ska inte skrivas ut och sändas med post eller fax om den skickats elektroniskt.</i> Du kan givetvis skriva ut exemplar av ansökan för eget bruk.</p> <p>Genom att klicka på knappen intygar Du att Du är något av följande:</p> <ul style="list-style-type: none"><li>firmatecknare eller företrädare för sökanden (t.ex. prefekt)</li><li>behörig person som har erhållit fullmakt eller delegation att lämna in ansökan och företräda sökanden inför myndigheten (t.ex. projektledare)</li></ul> <p>Du kan följa ditt ärende under menyerna i vänstermarginalen, beroende på status på ditt ärende.</p>
------------------------------------------------------------------------------------------------------------------------------------------------------------------------------------------------------------------------------------------------------------------------------------------------------------------------------------------------------------------------------------------------------------------------------------------------------------------------------------------------------------------------------------------------------------------------------------------------------------------------------------------------------------------------------------------------------------------------------------------------------------------------------------------------------------------------------------------------------------------------------------------------------------------------------------------------------------------------------------------------------------------------------------------------------------------------------	-------------------------------------------------------------------------------------------------------------------------------------------------------------------------------------------------------------------------------------------------------------------------------------------------------------------------------------------------------------------------------------------------------------------------------------------------------------------------------------------------------------------------------------------------------------------------------------------------------------------------------------------------------------------------------------------------------------------------------------------------------------------------------------------------------------------------------------------------------------------------------------------------------------------------------------------------------------------------------------------------------------------------------------------------------------------------------------------------------------------------------------------------------------------------------------------------------------------------------------------------------------------------------------------------------------------------------------------------------------------------------------------------------------------------------------------------------------------------------------------------------------------------------------------------------------------------------------------------------------------------------------------------------------------------------------------------------------------------------------------------------------------------------------------------------------------------------------------------------------------------------------------------------------------------------------------------------------------------------------------------------------------------------------------------------------------------------------------------------------------------------------------------------------------------------------------------

## 2 Ny ansökan

Under ”Ny ansökan” skapar du en ny ansökan.

- ▶ Start
- ▶ **Ny ansökan**
- ▶ Påbörjade ansökningar
- ▶ Skickade ansökningar
- ▶ Pågående ärenden
- ▶ Avslutade ärenden
- ▶ Logga ut

**Kontakta oss:**

**Support:**  
Support angående ansökan ring 016-544 20 00 och fråga efter person som ansvarar för aktuell utlysning på hemsidan. Alt inom vilket område ansökan gäller.

**Övriga frågor**  
[ekanalen@energimyndigheten.se](mailto:ekanalen@energimyndigheten.se)

**Energikartläggningsstöd**  
[energikartlaggning@energimyndigheten.se](mailto:energikartlaggning@energimyndigheten.se)


Start

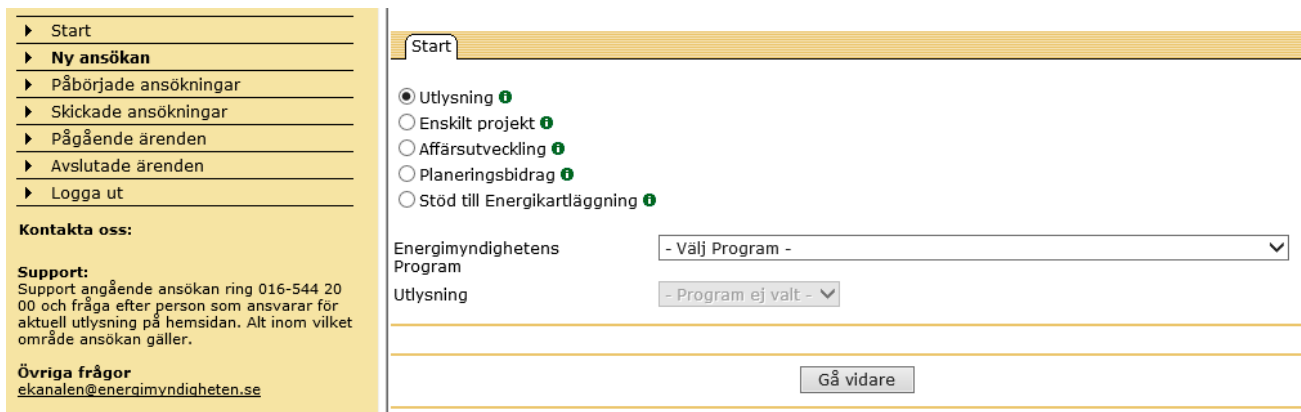
- Utlysning ⓘ
- Enskilt projekt ⓘ
- Affärsutveckling ⓘ
- Planeringsbidrag ⓘ
- Stöd till Energikartläggning ⓘ

Gå vidare

[Så här behandlar Energimyndigheten dina personuppgifter - Affärsutveckling](#)  
[Så här behandlar Energimyndigheten dina personuppgifter - Enskilt projekt](#)  
[Så här behandlar Energimyndigheten dina personuppgifter - Planeringsbidrag](#)  
[Så här behandlar Energimyndigheten dina personuppgifter - Utlysning](#)  
[Så här behandlar Energimyndigheten dina personuppgifter - Energikartläggning](#)

## 2.1 Skriva ansökan

Välj vilken typ av ansökan som ska skrivas och klicka på ”Gå vidare”. Information om respektive typ får du genom att klicka på .



The screenshot shows a web interface for submitting an application. On the left is a yellow sidebar with a navigation menu: Start, Ny ansökan (highlighted), Påbörjade ansökningar, Skickade ansökningar, Pågående ärenden, Avslutade ärenden, and Logga ut. Below the menu is contact information for support and other questions. The main content area has a yellow header with 'Start' and a list of application types: Utlysning (selected), Enskilt projekt, Affärsutveckling, Planeringsbidrag, and Stöd till Energikartläggning. Below this are two dropdown menus: 'Energimyndighetens Program' (set to '- Välj Program -') and 'Utlysning' (set to '- Program ej valt -'). A 'Gå vidare' button is at the bottom right.

Vissa typer kräver att du väljer ”Program” och ”Utlysning” för att kunna gå vidare. För de projekttyper som inte kräver det, döljs fälten för ”Program” och ”Utlysning”.

Ansökan skrivs genom att fylla i uppgifter på de flikar som öppnas när man trycker på ”Gå vidare” (Sökande, Intressenter osv.). Ansökan kan skrivas på svenska, engelska och svenska minoritetsspråk. Varje flik har en ”Spara-knapp” alternativt en diskettsymbol som fungerar som spara-knapp. Flikarna behöver inte fyllas i i ordningsföljd (från vänster till höger). För att komma till nästa flik – klicka på den.

Typ av ansökan kan bytas på fliken Sökande genom att klicka på ”Byt typ på ansökan”. Då kommer man tillbaka till startsidan och kan välja en ny typ. Information som matats in på ansökan kan försvinna när man byter typ i och med att mallarna ser olika ut för olika typer.

**Alla fält som är markerade med en röd \* är obligatoriska.**

## 2.1.1 Fliken sökande



**E-kanalen** 

Energimyndighetens program  
 Utlysning

Ansökningsnamn

Organisationsnummer

Företag/Organisation\*

**Statens energimyndighet**  
 310  
 631 04 ESKILSTUNA

Telefon **016-544 20 00**  
 E-post **stem@stem.se**  
 Webb

Län SAKNAS Postgiro **757575-5**   
 Kommun SAKNAS Bankgiro  
 Land **Sverige** Bankkonto

Institution/Avdelning

Projektledare  
 Namn\* **Anna Thorsell** Telefon\*  
 E-post **Anna.Thorsell@stem.se**  
 Fax

”Energimyndighetens program” och ”Utlysning” skrivs ut om den typen av ansökan väljs på startsidan.

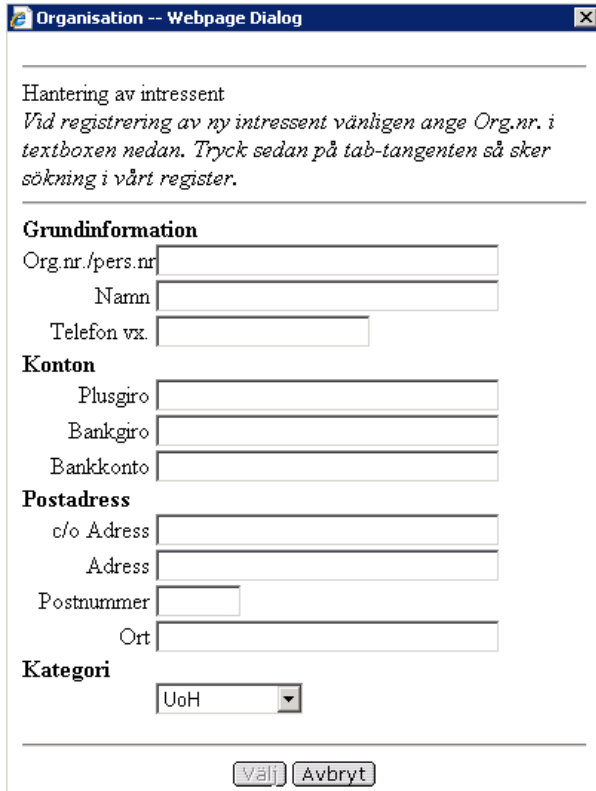
### *Ansökningsnamn*

Skriv in ditt arbetsnamn på ansökan.

### *Organisationsnummer*

Ange företagets/högskolans organisationsnummer enligt formen 202100-5000 och tryck på tab, så görs en sökning i Energimyndighetens intressentregister. Välj sedan ”Företag/Organisation” i nedrullningslistan.

Om företaget/högskolan tidigare haft kontakt med Energimyndigheten finns hela eller delar av uppgifterna och kommer att visas som förvald information. Om det är något som behöver läggas till eller ändras klicka på ”Ändra/Lägg till ...”. Då kommer följande dialogruta att visas.



Hantering av intressent  
Vid registrering av ny intressent vänligen ange Org.nr. i textboxen nedan. Tryck sedan på tab-tangenten så sker sökning i vårt register.

**Grundinformation**

Org.nr./pers.nr

Namn

Telefon vx.

**Konton**

Plusgiro

Bankgiro

Bankkonto

**Postadress**

c/o Adress

Adress

Postnummer


Ort

**Kategori**

UoH

Välj Avbryt

Om det är en enskild firma som söker för första gången, måste uppgifterna om företaget först mejlas in till [registrator@energimyndigheten.se](mailto:registrator@energimyndigheten.se) för att läggas in i Intressentregistret av myndigheten. Information om detta finns om man klickar på

Enskild firma 

på Sökande-fliken.

### *Institution/Avdelning*

Välj en av de föreslagna institutionerna/avdelningarna alternativt klicka på knappen "Ändra/Lägg till ...".

### *Projektledare*


Visar med automatik den person som är inloggad.

### *Byt typ på ansökan*

Typ av ansökan kan bytas på fliken Sökande genom att klicka på "Byt typ på ansökan". Då kommer man tillbaka till startsidan och kan välja en ny typ. Information som matats in på ansökan kan försvinna när man byter typ i och med att mallarna ser olika ut för olika typer.



## 2.1.2 Fliken intressenter


På denna flik är inga uppgifter obligatoriska. Fyll i organisationsnummer/personnummer. Om intressent finns i drop down listan, välj rätt intressent, tryck ”tab” och spara genom att klicka på disketten .

Sökande	Intressenter	Projekt	Kostnader	Finansiering	Bilagor	Kontroll	Insändning
<b>Samfinansierare<sup>i</sup></b>							
<input type="checkbox"/>	<input type="text"/>	Organisation/Person (om uppgifter saknas, skapa ny med knappen Ny org/pers)				Kategori	
<input type="checkbox"/>	<input type="text"/>	<input type="text"/>				<input type="button" value="Ny org/pers"/> <input type="text"/> <input type="button" value="📁"/>	
<b>Förklaring till val av kategori:</b>							
- UoH	UoH, offentliga organ m.m.						
- Företag	företag, branschinstitut och branschorg.						
- Privatperson	privatpersoner						
- Internationell	internationella organisationer och företag (sätts som kategori när kryssrutan "Utländsk" fylls i)						
<input type="checkbox"/> Samfinansiering ej klar							
<b>Projektutförare</b>							
Lägg till samtliga organisationer som har kostnader i projektet							
<input type="text"/>	Organisation (om uppgifter saknas, skapa ny med knappen Ny org)						<input type="button" value="Ny org"/> <input type="button" value="📁"/>
<input type="text"/>	<input type="text"/>						<input type="button" value="📁"/>
<b>Samarbetspartner<sup>i</sup></b>							
<input type="text"/>	<input type="text"/>	<input type="text"/>	<input type="text"/>	Telefon			
<input type="text"/>	<input type="text"/>	<input type="text"/>	<input type="text"/>	<input type="text"/>			
<b>Doktorander</b>							
<input type="text"/>	<input type="text"/>	Start datum					<input type="button" value="📁"/>
<input type="text"/>	<input type="text"/>	<input type="text"/>					<input type="button" value="📁"/>

### Samfinansierar

Är med och finansierar projekt antingen med kontanter eller med naturinsatser.

Om intressent inte finns i drop down-listan, skapar du en ny genom att klicka på knappen "Ny org/pers". Då får du upp följande ruta där du fyller i aktuella uppgifter.



När allt är ifyllt så klickar du på "välj".





Behöver du ändra någon uppgift på befintlig organisation/person, mejla till [registrator@energimyndigheten.se](mailto:registrator@energimyndigheten.se)

Om man vill ange ett utländskt företag eller en utländsk högskola, markera rutan "Utländsk" och välj i listan "Organisation/Person". Om företaget inte finns med i listan, mejla in uppgifterna på den utländska intressenten till [registrator@energimyndigheten.se](mailto:registrator@energimyndigheten.se) för manuell registrering. Skriv sedan in "00" i rutan "Org.nr/Pers.nr" när det utländska företaget ska läggas in på intressentfliken så visas organisationen.

Ange sedan vilken kategori företaget/högskolan tillhör i nedrullningslistan "Kategori".

I de fall avtal ännu inte är tecknade med tänkta samfinansierar kan man kryssa i "Samfinansiering ej klar". Då visas följande:

Samfinansiering ej klar

Kategori *	Namn *	Orsak *		
Företag	Annas firma	Inte klart med avtalet ännu men intresserade		
UoH	Linköpings universitet	Har inte påskrivna papper		

**Förklaring till val av kategori:**

- UoH, offentliga organ m.m.
- Företag, branschinstitut och branschorg.
- Internationell

Samfinansiering ej klar



Välj kategori och fyll i de uppgifter som finns. I fältet ”Orsak” beskrivs varför samfinansiären inte kunnat matas in i under samfinansiärer med orgnummer. Spara raden med disketten.

#### *Projektutförare*

Här ska alla organisationer som har kostnader i projektet läggas in oavsett om de söker stöd för sina kostnader eller inte.

#### *Samarbetspartner*

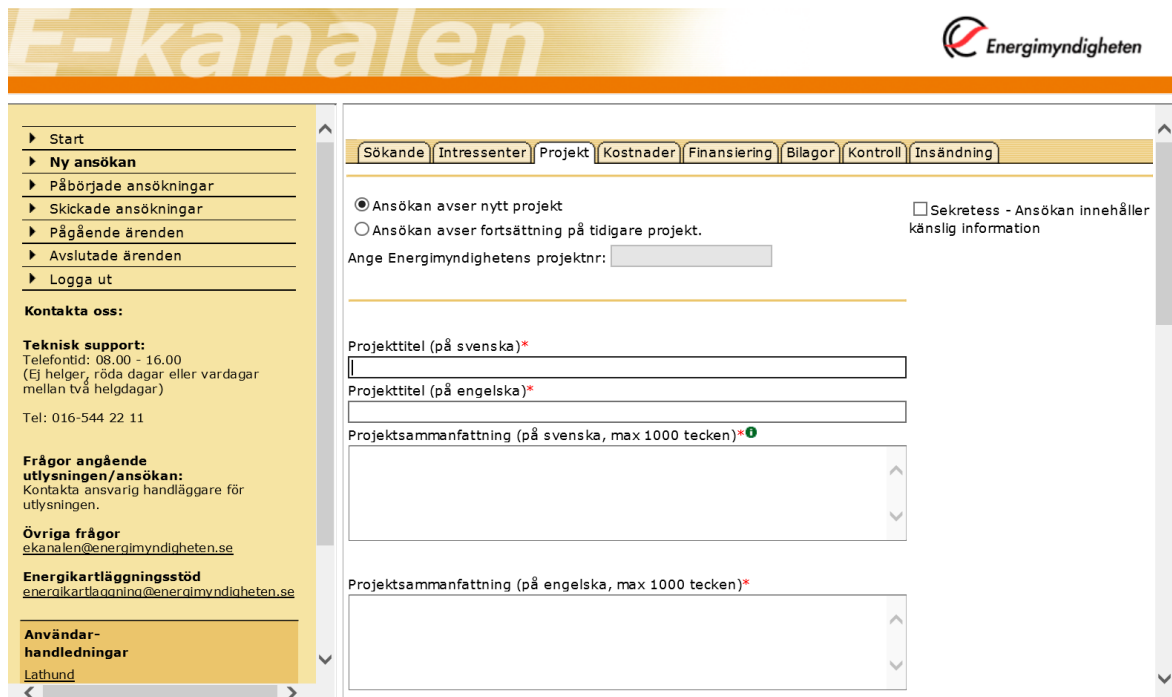
Samarbetspartner är med i projektet, men finansierar det inte.

Ange organisationsnamn, kontaktpersonens för- och efternamn samt telefonnummer.

#### *Doktorander*

Om doktorand/er finns anställda vid tillfället för ansökan ange för- och efternamn samt startdatum för doktorandstudierna.

## 2.1.3 Fliken projekt



The screenshot shows the 'E-kanalen' web interface. The main navigation bar includes 'Sökande', 'Intressenter', 'Projekt', 'Kostnader', 'Finansiering', 'Bilagor', 'Kontroll', and 'Insändning'. The 'Projekt' tab is active. The form contains the following elements:

- Radio buttons for project type:
  - Ansökan avser nytt projekt
  - Ansökan avser fortsättning på tidigare projekt.
- A checkbox for 'Sekretess - Ansökan innehåller känslig information'.
- A text input field for 'Ange Energimyndighetens projektnr:'.
- Two text input fields for 'Projekttitel (på svenska)\*' and 'Projekttitel (på engelska)\*'.
- Two text area inputs for 'Projektsammanfattning (på svenska, max 1000 tecken)\*' and 'Projektsammanfattning (på engelska, max 1000 tecken)\*'.

On the left side, there is a sidebar menu with options like 'Start', 'Ny ansökan', 'Påbörjade ansökningar', 'Skickade ansökningar', 'Pågående ärenden', 'Avslutade ärenden', and 'Logga ut'. Below the menu is contact information for technical support and other inquiries.

Markera om ansökan avser ”Nytt projekt”. Om ansökan är en fortsättning på tidigare projekt som är registrerat hos Energimyndigheten markera då ”Fortsättning på tidigare projekt” och ange projektnummer på tidigare projekt, på formatet P12345-1.

Om ansökan innehåller känslig information ska du kryssa i rutan ”Sekretess” i högra hörnet.

### *Projekttitel (max 10 ord)*

Ska skrivas både på svenska och på engelska.

### *Projektsammanfattning (max 1000 tecken)*

Projektsammanfattning ska skrivas både på svenska och på engelska. Den ska skrivas på ett populärvetenskapligt sätt så att även den oinvidde i ämnet med lätthet förstår vad projektet handlar om.

### *Handläggare som ansökan diskuterats med*

Om du haft kontakt med någon av Energimyndighetens handläggare anger du handläggarens namn.

### *Datum för projektstart och Tidpunkt då projektet beräknas vara klart*

Fyll i datum när projektet beräknas starta och datum då det beräknas vara klart (enligt åååå-mm-dd).

### *Totalt sökt belopp*

Ange i kronor (obs ej i tkr) vilket belopp som totalt söks från Energimyndigheten, använd inga mellanslag i beloppet. Kontroll görs att beloppet stämmer överens med vad som anges under flikarna kostnader och finansiering, se ytterligare information om detta längre ner i dokumentet under rubriken ”Regelverk för sökt belopp”.

Motivering\*

Bakgrund\*

Mål\*

Genomförande\*

**Motivering (max 1 A4-sida)**

Motivera projektet med utgångspunkt i nedanstående punkter (om de är relevanta) och ange i förekommande fall kopplingen till resultat från tidigare genomfört program eller förstudie:

- En kort beskrivning av utvecklingsstegen, nyhetsvärde
- Energirelevans – grad av betydelse för energisystemets utveckling inklusive bedömning av potential vid storskalig användning
- Industrirelevans – grad av betydelse för industrins utveckling
- Marknadsförutsättningar
- Resultatnytta – förväntade resultat. Är resultaten generellt tillämpbara eller är det begränsat. Föranleder resultatet fortsättningar i nya projekt?
- Förankring – hur är projektet förankrat i respektive deltagande organisation. Om rent forskningsprojekt – finns industriförankring?
- Forskargruppens kvalitet – forskargruppens förmåga att genomföra projektet.
- [www.miljomal.se](http://www.miljomal.se) specifikation av direkt eller indirekt koppling till aktuellt miljömål.

**Bakgrund (max 1½ A4-sida)**

Beskriv nuvarande behov och gjorda erfarenheter inom området för sökt bidrag, dels inom branschen och dels ur det nationella och internationella kunskapsperspektivet. Beskriv de problem och möjligheter som finns inom området, energimässiga, miljömässiga, ekonomiska, tekniska etc. Beskriv genomförbarhet – kommer projektet att kunna genomföras enligt uppsatta mål, vilka är riskerna/hindren, problemen?

Redogör även för vad som tidigare gjorts inom området. Är projektet nytt eller en fortsättning på ett tidigare projekt? Vilka resultat har tidigare projekt gett?

Redogör också för forskargruppens totala verksamhet. Nuvarande samarbeten, industrikontakter

**Mål (max ½ A4-sida)**

Ange tydliga, enkla och mätbara mål med projektet gärna i kvantitativa termer, t.ex. "Vilken fråga ska besvaras?". Använd gärna nyckeltal, t.ex. energieffektivisering per producerad produkt. Ange övergripande syftet med projektet.

### Genomförande (max 1 A4-sida)

Beskriv hur projektet ska genomföras. Beskriv och motivera angreppssätt, metoder och praktiskt upplägg. Presentera en tydlig tids- och arbetsplan, gärna etappindelad med t.ex. datum för delmål, slutförande och slutredovisning. Information om projektet ska göras tillgänglig för intresserade institutioner och företag.

Fälten motivering, bakgrund, mål och genomförande kan inte hantera tabeller och bilder – hänvisa till en bilaga som laddas in på fliken ”Bilagor”.

Resultatredovisning

Nyttiggörande/Exploatering

Stimulanseffekt

Spara

### Resultatredovisning

Ange var resultaten kan komma att presenteras och spridas, t.ex. branschtidningar, hemsidor och andra medier.

### Nyttiggörande/Exploatering

Redovisa hur resultat från projektet kommer att nyttiggöras/exploateras. Med nyttiggörande/exploatering avses spridning av projektresultat till samhälls- eller kommersiell nytta. Detta inbegriper planer och åtaganden för att sprida och nyttiggöra projektresultat. Det kan innefatta hur projektresultaten passar in i den sökandes forsknings- och utvecklingsstrategi och/eller affärsutvecklingsstrategi.


### Stimulanseffekt

Om stödet som ni ansöker om faller utanför Energimyndighetens stödordningar och om någon av de projektparter som ansöker om stöd är ett stort företag, behöver ni visa att stödet från Energimyndigheten har en s.k. stimulanseffekt. Det innebär att ni behöver visa att stödet från Energimyndigheten kommer att få ett eller flera av följande resultat:

- projektets eller verksamhetens omfattning ökar påtagligt genom stödet,
- det sammanlagda belopp som stödmottagaren investerar i projektet eller verksamheten ökar påtagligt genom stödet, eller
- slutförandet av projektet eller verksamheten påskyndas påtagligt.

Som stora företag räknas företag som inte uppfyller förutsättningarna för att betraktas som mikroföretag eller små och medelstora företag enligt Bilaga I till kommissionens förordning (EU) nr 651/2014.<sup>1</sup>

## 2.1.4 Fliken kostnader

E-kanalen


- ▶ Start
- ▶ **Ny ansökan**
- ▶ Påbörjade ansökningar
- ▶ Skickade ansökningar
- ▶ Pågående ärenden
- ▶ Avslutade ärenden
- ▶ Logga ut

**Kontakta oss:**

**Teknisk support:**  
 Telefondid: 08.00 - 16.00  
 (Ej helger, röda dagar eller vardagar mellan två helgdagar)  
 Tel: 016-544 22 11

**Frågor angående utlysningen/ansökan:**  
 Kontakta ansvarig handläggare för utlysningen.

**Övriga frågor**  
[ekanalen@energimyndigheten.se](mailto:ekanalen@energimyndigheten.se)

**Energikartläggningsstöd**  
[energikartlaggning@energimyndigheten.se](mailto:energikartlaggning@energimyndigheten.se)

**Användarhandledningar**  
[Lathund](#)

Sökande
Intressenter
Projekt
Kostnader
Finansiering
Bilagor
Kontroll
Insändning

**Kostnader (endast stödberättigande kostnader) per år**

	År	År	År	År	År	År	År	Summa
Lönekostnader	0	0	0	0	0	0	0	0
Köpta tjänster	0	0	0	0	0	0	0	0
Utrustning	0	0	0	0	0	0	0	0
Material	0	0	0	0	0	0	0	0
Laboratoriekostnad	0	0	0	0	0	0	0	0
Resor	0	0	0	0	0	0	0	0
Övriga kostnader	0	0	0	0	0	0	0	0
Indirekta kostnader	0	0	0	0	0	0	0	0
<b>Summa</b>	0	0	0	0	0	0	0	0

Ange vad som avses med Utrustning, Material och Övriga kostnader. Specificera även kostnader som

Ange vad som avses med Utrustning, Materiel och Övriga kostnader. Specificera även kostnader som Energimyndigheten inte finansierar, t ex. dyr utrustning.

Kostnader för instrument, utrustning, mark och byggnader är stödberättigande endast i den omfattning som tillgångarna utnyttjas för projektet. För dessa tillgångar är endast de avskrivningskostnader som motsvarar projektets varaktighet, beräknade på grundval av god redovisningssed, stödberättigande. Om kostnader för instrument, utrustning, mark och byggnader förekommer, redogör för hur de beräknats nedan eller i separat bilaga.

Totalbudgeten för projektet, där samtliga kostnader specificeras och bryts ner på kalenderår. Om kostnadsslagen inte överensstämmer med dina, skriv in beloppet på "Övriga kostnader" och gör en specifikation i textrutan under kostnadstabellen eller i separat bilaga som du skickar med under fliken "Bilagor".

Budgeten ska omfatta all medverkan från externa samarbetspartners som företag, institutioner, institut, universitet/högskolor och inhyrda konsulter etc.

Beloppen ska anges i hela kronor enligt: 1500000 (en miljon femhundra tusen kronor), det är viktigt att inte använda några mellanslag när du lägger in beloppen.

Kostnaderna ska anges exklusive moms utom i de fall bidragsmottagaren inte har avdragsrätt för ingående skatt för förvärv enligt RSV anvisningar för bidrag.

Finns kostnader för utrustning och material ska det anges vad det är för typ av utrustning/material i textrutan under kostnadstabellen. Eventuella övriga kostnader ska specificeras i rutan under kostnadsplanen.

### **Lönekostnader**

Direkta kostnader för personal (bruttolön och lönebikostnad) ska redovisas som lönekostnader i den omfattning som dessa personer arbetar i projektet. Med lönebikostnader avses sociala avgifter enligt lag, obligatoriska pensionsavsättningar, obligatoriska försäkringar och avgifter samt semesterersättning. Lönekostnaden ska vara reviderbar. Tidsredovisning ska kunna visas upp på begäran av Energimyndigheten.

Stödmottagare som är universitet och högskolor kan få stöd för direkta lönekostnader enligt den fullkostnadsprincip som de tillämpar.

För övriga stödmottagare (som inte är universitet eller högskolor) gäller att de totala stödberättigande lönekostnaderna kan uppgå till en genomsnittlig kostnad om maximalt 800 kr/timme. Kostnaden ska vara faktisk, vilket innebär att kostnaden inte får vara en schablon. Det innebär att om de faktiska lönekostnaderna är högre än 800 kr/timme, är högst 800 kr/timme stödberättigande. Omvänt gäller att om de faktiska kostnaderna understiger 800 kr/timme, ska de lägre, faktiska kostnaderna tas upp. Genomsnittlig kostnad betyder att om en stödmottagare har flera personer med olika lönenivåer som arbetar i projektet, får den genomsnittliga lönekostnaden uppgå till högst 800 kr/timme för att vara stödberättigande. Beräkningen ska göras utifrån de totala faktiska lönekostnaderna delat med totalt antal timmar nedlagda i projektet. Om resultatet vid beräkningen överstiger 800 kr/timme, ska lönekostnaderna minskas vid redovisning till Energimyndigheten.

### **Indirekta kostnader (universitet och högskolor)**

Sökanden från universitet och högskolor för stöd för sina indirekta kostnader. I fältet "Ange vad som avses..." anger du vilka organisationer som tar upp indirekta kostnader.

### **Indirekta kostnader (Institutens icke ekonomisk verksamhet samt offentliga organisationer såsom Länsstyrelser och kommuner)**

Institut med icke ekonomisk verksamhet samt offentliga organisationer såsom Länsstyrelser och kommuner får göra påslag för indirekta kostnader med högst 30% på sina stödberättigande personalkostnader (lön + lönebikostnader).




## 2.1.5 Fliken finansiering

Sökande	Intressenter	Projekt	Kostnader	Finansiering	Bilagor	Kontroll	Insändning
---------	--------------	---------	-----------	--------------	---------	----------	------------


---

**Sökta medel från Energimyndigheten \* i**

Kalenderår	Belopp
<input type="text"/>	<input type="text"/> 

---

**Samfinansierers finansiering i**

Kalenderår	Samfinansier	Belopp
<input type="text"/>	<input type="text" value="v"/>	<input type="text"/> 


---

**Fördelning**

Organisation	Total	Procentuell fördelning

---

**Projektutförare**

Kalenderår	Projektutförare	Kostnad	Sökt stöd
<input type="text"/>	<input type="text" value="v"/>	<input type="text"/>	<input type="text"/> 

---

**Är detta projekt lika med ansökan till annan myndighet eller annan statlig/kommunal finansier?**

Nej  
 i vissa delar  
 i sin helhet

Ange vilken/vilka

**Är detta projekt lika med ansökan till EG-finansier?**

Nej  
 i vissa delar  
 i sin helhet

Ange vilken/vilka

**Avser ansökan industriellt samarbetsprojekt/konsortieverksamhet?**

Nej  
 Ja

---

**Sökt stöd för dyrbar utrustning (gäller endast högskola)**

### Sökta medel från Energimyndigheten

Ange sökt belopp per kalenderår. Kontroll görs att beloppet stämmer överens med ”Totalt sökt belopp” på projektfliken.

### Samfinansierers finansiering

Ange belopp per kalenderår för respektive samfinansier. I listan kan du välja bland de organisationer som du lagt till på fliken Intressenter

### *Fördelning*

Här visas den procentuella fördelningen mellan Energimyndigheten och samfinansiärer. Kontroll görs att beloppet stämmer överens med ”Totalt sökt belopp” på projektfliken och belopp på kostnadsfliken, se ytterligare information om detta längre ner i dokumentet under rubriken ”Regelverk för sökt belopp”.

### *Projektutförare*

Avser samtliga organisationer som har kostnader i projektet. Fyll i år, vilken organisation som avses, vilken kostnad organisationen har det aktuella året samt hur stor del av Energimyndighetens eventuella stöd som söks för respektive organisation angett i kronor. I listan kan du välja bland de organisationer som du lagt till på fliken Intressenter.

### *Är detta projekt lika med ansökan till annan myndighet eller annan statlig/kommunal finansiär?*

Markera här om projektet i sin helhet eller till vissa delar är lika med projekt som ansökts om till annan myndighet eller statlig/kommunal finansiär. Ange i förekommande fall namn på myndighet som ansökan skickats till.

### *Är detta projekt lika med ansökan till EU-finansiär?*

Markera här om projektet i sin helhet eller till vissa delar är lika med projekt som ansökts om till EU-finansiär. Ange i förekommande fall namn på den eller de finansiärer som ansökan skickats till.

### *Avser ansökan industriellt samarbetsprojekt/konsortieverksamhet?*

Ange här om ansökan avser industriellt samarbetsprojekt/konsortieverksamhet.

### *Sökt stöd för dyrbar utrustning (gäller endast högskola)*

Ange beloppets storlek, till vad bidrag sökts för och varifrån.

## Regelverk för sökt belopp

Kontroller har lagts till för att se till att värdena ”Totalt sökt belopp”, ”Summa kostnader” och ”Finansiering” stämmer överens.

På följande bilder ser du vilken kontroll som görs med beskrivning av regelverk under bilderna.

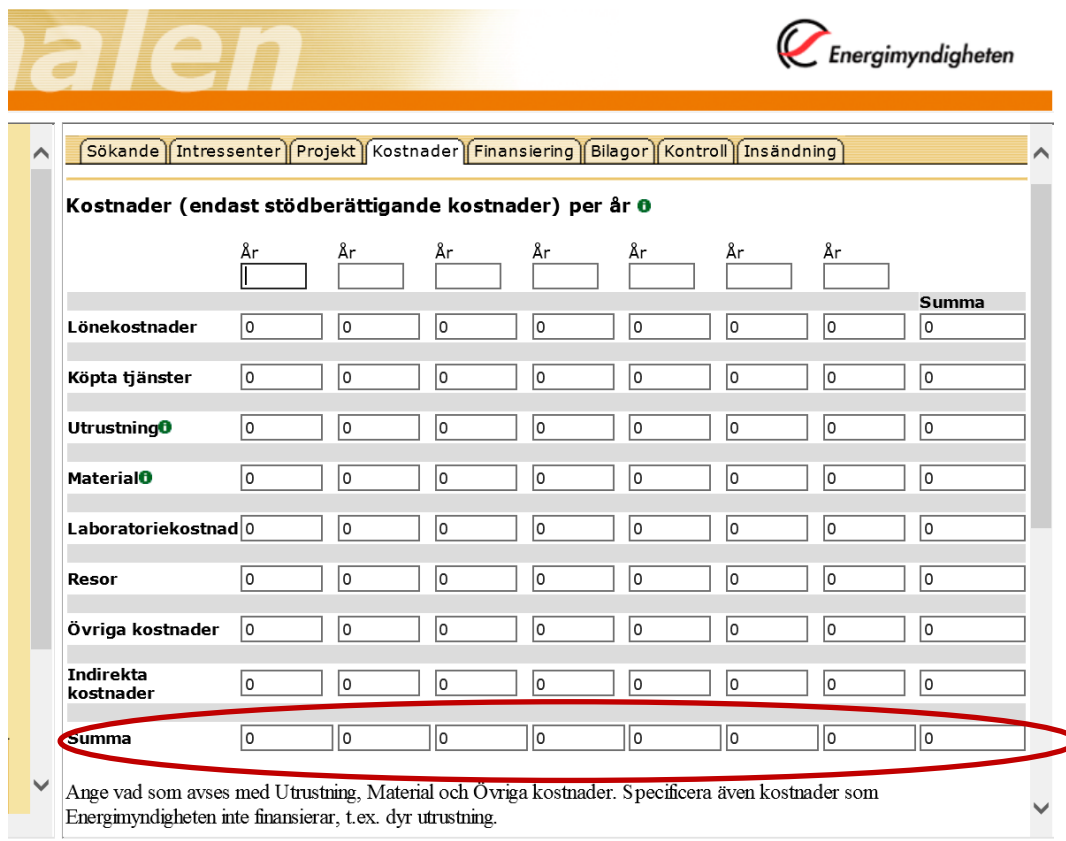


”Totalt sökt belopp” på Projektfliken ska vara lika med beloppet som står i kolumnen ”Total” under ”Fördelning” för posten/raden ”Energimyndigheten” på Finansieringsfliken.

### Fördelning

Organisation	Total	Procentuell fördelning
Energimyndigheten	1500000	43
Företaget	2025000	57

Meddelande på kontrollfliken: ”Totalt sökt belopp” på Projektfliken ska vara samma som Energimyndighetens totala finansiering på finansieringsfliken”.



	År	År	År	År	År	År	År	Summa
<b>Lönekostnader</b>	0	0	0	0	0	0	0	0
<b>Köpta tjänster</b>	0	0	0	0	0	0	0	0
<b>Utrustning</b>	0	0	0	0	0	0	0	0
<b>Material</b>	0	0	0	0	0	0	0	0
<b>Laboratoriekostnad</b>	0	0	0	0	0	0	0	0
<b>Resor</b>	0	0	0	0	0	0	0	0
<b>Övriga kostnader</b>	0	0	0	0	0	0	0	0
<b>Indirekta kostnader</b>	0	0	0	0	0	0	0	0
<b>Summa</b>	0	0	0	0	0	0	0	0

Ange vad som avses med Urustning, Material och Övriga kostnader. Specificera även kostnader som Energimyndigheten inte finansierar, t.ex. dyr utrustning.

Totalsumman i kostnadsfliken (längst ner till höger) ska vara lika med summan av beloppen som står i kolumnen ”Total” under ”Fördelning” på Finansieringsfliken. Gäller även fördelningen per år.

Denna punkt gäller endast om man matat in något på Kostnadsfliken, dvs. om det står nollor i alla fälten behöver inte denna regel uppfyllas.

Sökande				Intressenter		Projekt		Kostnader		Finansiering		Bilagor		Kontroll		Insändning	
<b>Sökta medel från Energimyndigheten</b>																	
Kalenderår		Belopp															
2010		400 000															
2011		500 000															
2012		600 000															
<input type="text"/>		<input type="text"/>															
<b>Samfinansiärers finansiering</b>																	
Kalenderår		Samfinansiär		Belopp													
2010		Företaget		600 000													
2011		Företaget		625 000													
2012		Företaget		800 000													
<input type="text"/>		Företaget		<input type="text"/>													
<b>Fördelning</b>																	
Organisation		Total		Procentuell fördelning													
Energimyndigheten		1500000		43													
Företaget		2025000		57													

Kontroll att summan för varje år (kolumn) på Kostnadsfliken ska vara lika med summan av ”Sökta medel från Energimyndigheten” + ”Samfinansiärers finansiering” för det året på Finansieringsfliken.

Denna punkt gäller endast om man matat in något på Kostnadsfliken, dvs. om det står nollor i alla fälten behöver inte denna regel uppfyllas.

## 2.1.6 Fliken bilagor

Sökande				Intressenter		Projekt		Kostnader		Finansiering		Bilagor		Kontroll		Insändning	
<b>Bilagans namn</b>																	
<input type="text"/>																	
<b>Bilagans typ</b>																	
- Välj typ -																	
Sök upp fil																	
- Välj typ -																	
CV																	
Indirekta kostnader																	
Medfinansieringsavtal																	
Övrigt																	
2010-09-00																	
<input type="button" value="Lägg till"/>																	
Bilagans namn		FilNamn		Typ		Ta bort											
Projektplan		Projekthantering.doc		Övrigt		<input type="button" value="Ta bort"/>											

Här finns det möjlighet att skicka bilagor elektroniskt, exempelvis CV, mer detaljerad kostnadsplan etc.

1. Skriv in bilagans namn.
2. Välj typ
3. Sök upp filen
4. Klicka på ”Lägg till”

Bilagorna kan tas bort genom att klicka på soptunnan.


## 2.1.7 Fliken kontroll

Sökande	Intressenter	Projekt	Kostnader	Finansiering	Bilagor	Kontroll	Insändning
<b>Sammanfattning</b>							
Flik	Fält	Status					
<u>Sökande</u>	Företag/Organisation	Ej komplett					
	Postgiro / Bankgiro / Bankkonto	Ej ifyllt					
	Postnummer	Ej ifyllt					
	Ort	Ej ifyllt					
	Projektledare; förnamn	Ej ifyllt					
	efterNamn	Ej ifyllt					
<u>Intressenter</u>		Ej obligatorisk					
<u>Projekt</u>	Projekttitel (på svenska)	Ej komplett					
	Projekttitel (på engelska)	Ej ifyllt					
	Projektsammanfattning (på svenska)	Ej ifyllt					
	Projektsammanfattning (på engelska)	Ej ifyllt					
	Datum för projektstart	Ej ifyllt					
	Tidpunkt då projektet beräknas vara klart	Ej ifyllt					
	Sökt belopp	Ej numerisk					
	Motivering	Ej ifyllt					
	Bakgrund	Ej ifyllt					
	Mål	Ej ifyllt					
	Genomförande	Ej ifyllt					

Är alla obligatoriska fält ifyllda?

Ansökan kan inte skickas in förrän alla obligatoriska fält är ifyllda.

## 2.1.8 Fliken insändning

E-kanalen


Sökande
Intressenter
Projekt
Kostnader
Finansiering
Bilagor
Kontroll
Insändning

Start

Ny ansökan

Påbörjade ansökningar

Skickade ansökningar

Pågående ärenden

Avslutade ärenden

Logga ut

**Kontakta oss:**

**Telefonsupport**  
 Telefombd: 08.00 - 12.00  
 (helgfria vardagar)

Tfn: 016-544 22 11

[Energi kartläggningsstöd](#)

[Övriga ärenden](#)

**Användarhandledningar**

[Lathund](#)

[Planeringsbidrag](#)

[Energi kartläggningsstöd](#)

v.2.11.0.23902

**Insändning**

När du är klar med din ansökan skickar Du den elektroniskt till myndigheten genom att klicka på knappen [Sänd in]. *Ansökan ska inte skrivas ut och sändas med post eller fax om den skickats elektroniskt.* Du kan givetvis skriva ut exemplar av ansökan för eget bruk.

Genom att klicka på knappen intygar Du att Du är något av följande:

- firmatecknare eller företrädare för sökanden (t.ex. prefekt)
- behörig person som har erhållit fullmakt eller delegation att lämna in ansökan och företräda sökanden inför myndigheten (t.ex. projektledare)

Som bekräftelse på att ansökan är mottagen kommer bekräftelsebrev att skickas till den i ansökan angivna adressen.

Ansökan kommer att återfinnas under respektive meny, i vänster marginal, beroende på status i ärendet.

**Ansökningar**

Denna del tillhandahåller funktionalitet för att skriva ansökningar av olika slag såsom t.ex. ansökan om forsknings- och utvecklingsstöd, ansökan om bidrag till kommunal energirådgivning. När ansökan sänts till Energimyndigheten återfinns du den under **Skickade ansökningar**.

**Skickade ansökningar**

Här kan du se vilka ansökningar du skickat till myndigheten, men som ännu inte börjat behandlas. När ärendet blivit registrerat och tilldelat handläggare återfinns det under **Pågående ärenden**.

**Pågående ärenden**

Här kan du se de ärenden som Energimyndigheten börjat bereda eller beslutat om. Varje ärende visas med status beredning alternativt beslut. Efter det att beslut fattats kan exempelvis lägesrapporter sändas via E-kanalen.

**Avslutade ärenden**

Här kan du titta på historisk information. Nämligen på de ärenden du en gång påbörjat hos Energimyndigheten och som numera är avslutade.

Ansökan är inte komplett. Kontrollera ansökan under **Kontroll**.

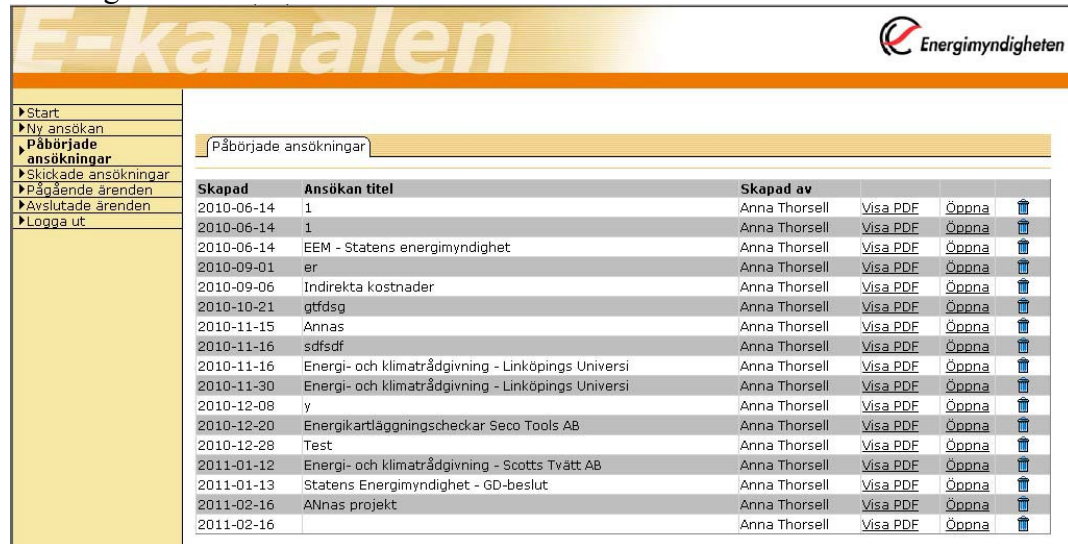
När ansökan är klar, klicka på "Sänd in" så skickas den till Energimyndigheten och du får möjlighet att skriva ut ett exemplar av ansökan för egen del (den ska **inte** skickas in till myndigheten per post).

När ansökan inkommit till Energimyndigheten registreras den, ges ett diarie-nummer och projektnummer samt tilldelas avdelning och handläggare.

Bekräftelsebrev på mottagen ansökan skickas till projektledare.

### 3 Påbörjade ansökningar


Här visas de ansökningar som du arbetar med och som ännu inte är inskickade till Energimyndigheten. Man kan ha en eller flera ansökningar som är pågående samtidigt.



Skapad	Ansökan titel	Skapad av			
2010-06-14	1	Anna Thorsell	Visa PDF	Öppna	
2010-06-14	1	Anna Thorsell	Visa PDF	Öppna	
2010-06-14	EEM - Statens energimyndighet	Anna Thorsell	Visa PDF	Öppna	
2010-09-01	er	Anna Thorsell	Visa PDF	Öppna	
2010-09-06	Indirekta kostnader	Anna Thorsell	Visa PDF	Öppna	
2010-10-21	gtfrdsg	Anna Thorsell	Visa PDF	Öppna	
2010-11-15	Annas	Anna Thorsell	Visa PDF	Öppna	
2010-11-16	sdfsdf	Anna Thorsell	Visa PDF	Öppna	
2010-11-16	Energi- och klimatrådgivning - Linköpings Universi	Anna Thorsell	Visa PDF	Öppna	
2010-11-30	Energi- och klimatrådgivning - Linköpings Universi	Anna Thorsell	Visa PDF	Öppna	
2010-12-08	y	Anna Thorsell	Visa PDF	Öppna	
2010-12-20	Energikartläggningscheckar Seco Tools AB	Anna Thorsell	Visa PDF	Öppna	
2010-12-28	Test	Anna Thorsell	Visa PDF	Öppna	
2011-01-12	Energi- och klimatrådgivning - Scotts Tvätt AB	Anna Thorsell	Visa PDF	Öppna	
2011-01-13	Statens Energimyndighet - GD-beslut	Anna Thorsell	Visa PDF	Öppna	
2011-02-16	ANnas projekt	Anna Thorsell	Visa PDF	Öppna	
2011-02-16		Anna Thorsell	Visa PDF	Öppna	

Länken "Visa PDF" – öppnar ansökan som pdf. Den kan öppnas innan den är komplett ifylld. Man måste dock ha fyllt i organisation samt titel på ansökan under ansökans första flik.

Länken "Öppna" - öppnar flikarna för att fylla i uppgifter i ansökan.

Det går att slänga en ännu ej inskickad ansökan genom att klicka på soptunnan. 

Ansökan finns tillgänglig för ändringar till dess att man klickat på knappen "Sänd in" på ansökans sista flik "Insändning".

### 4 Skickade ansökningar

De ansökningar som du skickat elektroniskt visas under rubriken "Skickade ansökningar" till dess att de börjat beredas på Energimyndigheten.



Skickad	Ansökan titel	Ansökan	Skapad av
2009-10-12	Testar resultatredovisningsfältet	Visa	Anna Thorsell
2009-12-17	blåblå	Visa	Anna Thorsell
2010-01-25	Effektiviseringsstud	Visa	Anna Thorsell
2010-01-25	Test	Visa	Anna Thorsell
2010-01-25	asdasd	Visa	Anna Thorsell
2010-01-27	Handledningsprojekt	Visa	Anna Thorsell

När du klickar på länken "Visa" öppnas ansökan som pdf.

## 5 Pågående ärenden



Ansökan Titel	Diarienummer	Projektnummer	Handläggare	Status
Beslutsgrupptest	2009-002858	31877-1	Anna Thorsell	Komplettering begärd Välj
anna	2009-002947	31964-1	Andreas Sjöwitz	Komplettering inskickad Välj
ghfgh	2009-002974	31906-1	Anna Thorsell	Komplettering inskickad Välj
Annas första 2.3-projekt	2009-002865	31890-1	Andreas Sjöwitz	Komplettering mottagen Välj
Sista test	2009-002920	31929-1	Anna Thorsell	Komplettering mottagen Välj
Testprojekt 3	2008-002801	31835-1	Andreas Sjöwitz	Komplettering mottagen Välj
Utbildningsprojekt för visning	2009-002859	31883-1	Anna Thorsell	Komplettering mottagen Välj

Sidan visar diarienummer, projektnummer, handläggare och status för ärendet. Samtliga projekt för projektledaren visas, både de som skickats in via e-kanalen och de som skickats in på papper.

När du klickar på länken ”Välj” kommer du till en ny sida med flikarna ”Startsida”, ”Ansökan”, ”Komplettera ansökan” och ”Rapportera”. För ett projekt vars ansökan skickats in via E-kanalen finns information på alla flikar. Om det är en ansökan som skickats in via papper, så fungerar ”Startsida” och ”Rapportera” på samma sätt, medan ”Ansökan” och ”Komplettera ansökan” inte kan visa någon information på grund av att ansökan inte skickades in via E-kanalen.”.

### 5.1 Startsida



Projekt: Handledningsprojekt    Diarienummer: 2010-000044    Projekt nr:

Startsida | Ansökan | Komplettera ansökan | Rapportera

klicka på respektive flik för att utföra det som önskas.

Här har du möjlighet att skicka in rapporter för dina projekt. För att detta ska vara möjligt måste projektet vara beslutat. Om projektet fortfarande är under beredning av handläggare, navigeras du automatiskt till startsidan. Är ansökan inskickad via E-kanalen finns även möjlighet att bita på ansökan och vid begäran komplettera den.

Observera att vissa flikar inte kan visa information om ansökan inte är inskickad via E-kanalen. Detta gäller även funktionen "Visa Ansökan i PDF".

Frågor? Kontakta:  
 e-kanalen@energimyndigheten.se  
 Lathund  
 Lathund planeringsbidrag

v.2.3.13.0

Visa ansökan i PDF

Genom att klicka på ”Ansökan” visas den information som skrevs in på flikarna vid ansökningstillfället. Denna information visas endast för projekt som skickats in via e-kanalen.

Knappen ”Visa ansökan i PDF” går också bara att klicka på för de projekt där ansökan skickats in via e-kanalen.



## 5.2 Komplettering begärd



**E-kanalen** 

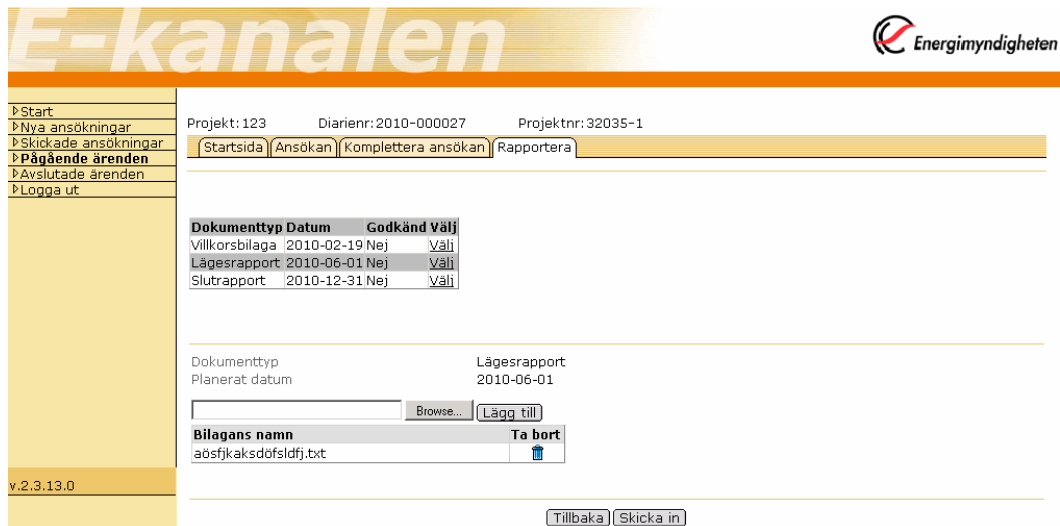
Projekt: Anna testar efter fler instruktioner från Andreas    Diariennr: 2009-002944    Projektnr: 31961-1


Genom att trycka på knappen "Komplettera" längst ner på sidan får du upp din ansökan och kan komplettera med de uppgifter som begärs.

Observera att endast ansökningar som är inskickade via E-kanalen är möjliga att komplettera.  
 Det är endast möjligt att skicka in en komplettering om handläggaren har begärt detta.

Om komplettering begärs tar handläggaren för ärendet kontakt med projektledaren via telefon, e-post eller brev och meddelar att kompletterande uppgifter ska skickas in via e-kanalen. Det görs genom att klicka på "Komplettera" och skriva in de kompletteringar som begärts i ärendet under respektive flik. Gör kompletteringen på samma sätt som för en ny ansökan, avsluta med att skicka in.

## 5.3 Rapportera



**E-kanalen** 

Projekt: 123    Diariennr: 2010-000027    Projektnr: 32035-1

Dokumenttyp	Datum	Godkänd	Välj
Villkorsbilaga	2010-02-19	Nej	<input type="button" value="Välj"/>
Lägesrapport	2010-06-01	Nej	<input type="button" value="Välj"/>
Slutrapport	2010-12-31	Nej	<input type="button" value="Välj"/>

Dokumenttyp: Lägesrapport  
 Planerat datum: 2010-06-01

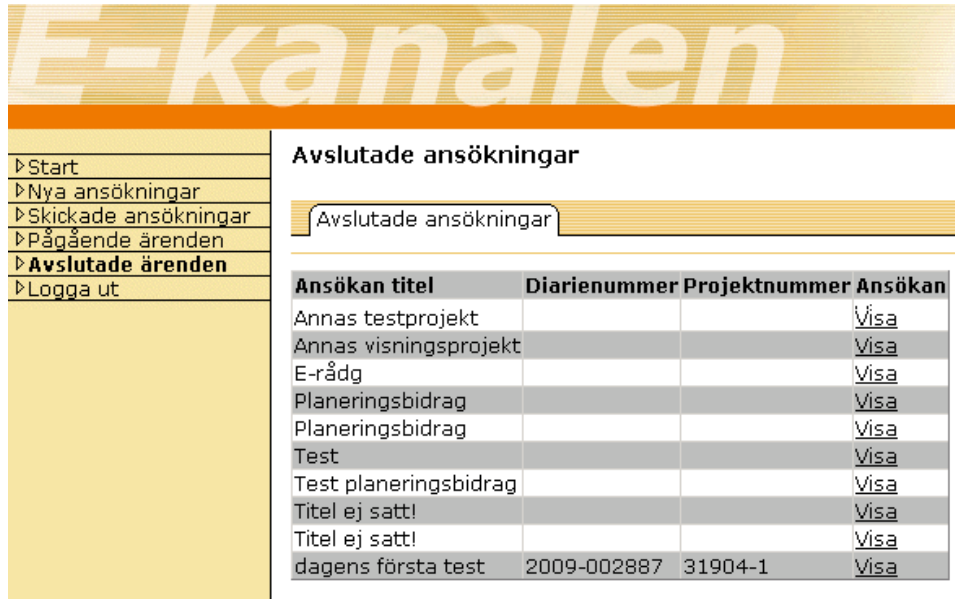
Bilagans namn:

v.2.3.13.0

Här kan du skicka in rapporter elektroniskt. Rapporter kan skickas in både för projekt som skickats in på papper och för projekt som ansökts via e-kanalen.

1. Klicka på "Välj" för det rapporteringstillfälle som avses.
2. Lägg till den/de rapport/er som ska skickas
3. Klicka på "Skicka in"

## 6 Avslutade ärenden



The screenshot shows the 'E-kanalen' interface with a sidebar menu on the left and a main content area. The sidebar menu includes: Start, Nya ansökningar, Skickade ansökningar, Pågående ärenden, **Avslutade ärenden**, and Logga ut. The main content area is titled 'Avslutade ansökningar' and contains a sub-section 'Avslutade ansökningar' with a table of completed applications.

Ansökan titel	Diarienummer	Projektnummer	Ansökan
Annas testprojekt			<a href="#">Visa</a>
Annas visningsprojekt			<a href="#">Visa</a>
E-rådsg			<a href="#">Visa</a>
Planeringsbidrag			<a href="#">Visa</a>
Planeringsbidrag			<a href="#">Visa</a>
Test			<a href="#">Visa</a>
Test planeringsbidrag			<a href="#">Visa</a>
Titel ej satt!			<a href="#">Visa</a>
Titel ej satt!			<a href="#">Visa</a>
dagens första test	2009-002887	31904-1	<a href="#">Visa</a>

Här kan man se vilka projekt som är avslutade hos Energimyndigheten, dvs. fullständigt redovisade med alla beviljade medel utbetalda, eller ej beviljade projekt.

## 7 Frågor?

Energikartläggningsstöd: [energikartlaggning@energimyndigheten.se](mailto:energikartlaggning@energimyndigheten.se)

Ändringar av intressent: [registrator@energimyndigheten.se](mailto:registrator@energimyndigheten.se)

Övriga frågor: [ekanalen@energimyndigheten.se](mailto:ekanalen@energimyndigheten.se)